

Použití vlaků ČD, které nejsou vedeny v závazku veřejné služby (vlaky na obchodní riziko ČD, tzv. „komerční vlaky“) – způsob bezplatného získání přes eShop ČD

Na základě častých dotazů zveřejňujeme návod bezplatného získání Evidenčního lístku pro držitele zaměstnaneckých jízdních výhod ve vybraných vlacích ČD – viz seznam ke stažení [zde](#).

1. Na webové adrese <https://www.cd.cz/eshop/> vyhledáme spojení (důležité je uvést Typ dokladu: „jízdenka s možnou rezervací“ a správně vybrat cestující vč. průkazu):

The screenshot shows the eShop CD search interface. The search form is filled with the following details:

- From: Pardubice
- To: Praha
- Date: 3.3.2016
- Time: 6:00
- Type: jízdenka s možnou rezervací
- Class: 2. třída
- Age: dospělý (26-69 let)
- Count: 1
- Pass: Žel. průk. ČD bez Rail

The search results show a list of train options with 'Přidat cestujícího' and 'Vyhledat' buttons.


2. Po stisknutí Vyhledat se nám najdou nabízené vlaky a u vybraného klikneme na Pokračovat:

The screenshot shows the eShop CD search results page. The search criteria are: From: Pardubice hl.n., To: Praha hl.n., Date: 3.3.2016, Time: 06:12, Duration: 56 min, Class: bez přestupů (RJ). The search results show a list of train options with 'Pokračovat' and 'Cesta zpět' buttons.

From	To	Date	Time	Duration	Class	Action
Pardubice hl.n.	Praha hl.n.	3.3.2016	06:12	56 min	bez přestupů (RJ)	Pokračovat
Pardubice hl.n.	Praha hl.n.	3.3.2016	06:21	54 min	bez přestupů (IC)	Pokračovat

3. Systém pozná, že je v tomto vlaku třeba Evidenční lístek. Vybereme organizaci cestujících (počet musí odpovídat počtu cestujících v 1. kroku):

1 VYHLEDÁNÍ SPOJENÍ **2** DOPLŇKOVÉ SLUŽBY **3** JÍZDNÍ DOKLAD **4** KOŠÍK A PLATBA

 V tomto kroku si můžete vybrat doplňkové služby, které jsou dostupné pro vaše spojení.

LR Evidenční lístky ne ano



Zadejte rozdělení cestujících. Mohou být vybrány pouze dvě kategorie současně. Celkový počet musí odpovídat počtu cestujících.


ČD ?


SŽDC ?

ostatní ?

LR Rezervace místa ve vlaku ne ano

  Kola a zavazadla ne ano

 Přeprava psů ne ano

 Informační SMS servis ne ano **zdarma**

▼

Celková cena za doplňkové služby	0 Kč
Cena za jízdenku	0 Kč
Cena celkem: 0 Kč	

[« Zpět](#) [Nové zadání](#) [Změnit zadání](#) [Pokračovat](#)

V posledním kroku již jen zadáme údaje o naší In-kartě a Vybereme Vložit do košíku. Vytiskneme doklad a jedeme....

Evidenční lístek ŽP - SŽDC zavřít

Pardubice hl.n.	Odj. 3.3.2016, 06:21	⌚ 54 min
Praha hl.n.	Přij. 3.3.2016, 07:15	→ bez přestupů (IC)

Cesta tam

> Pardubice hl.n.	Odj. 3.3.2016, 06:21	🚆 IC 552 Moravan
Praha hl.n.	Přij. 3.3.2016, 07:15	

Cena za jízdenku

0 Kč

Evidenční lístek ŽP - SŽDC 0 Kč

Cena: 0 Kč

Cestující

Typ průkazu ?

Číslo In Karty ?

Datum narození ?

Jméno držitele ?

Jízdenka je nepřenosná, platná pouze ve spojení s uvedeným číslem In Karty nebo jiného průkazu!

Mobilní telefon +420 x

Jízdenku nemusíte tisknout, stačí nadiktovat šestimístný kód transakce z jízdenky průvodčímu ve vlaku. Vyplníte-li číslo svého mobilního telefonu, zašleme vám zdarma tento kód pomocí SMS.

[x Zpět](#) [Nové zadání](#) [Změnit zadání](#) [Vložit do košíku](#)

[o přístupnosti](#) / [O autorech](#) / [České dráhy](#) / [Kontakty](#) / [Napište nám](#) / [Čím se řídíme](#) / [Nápověda](#) / [plu](#)

Další možností získání Evidenčního lístku je na pokladně ČD. Při vystavení Evidenčního lístku v uvedených vlacích vlakovým personálem bude již muset každý držitel jízdních výhod zaplatit za vystavení Evidenčního lístku 20 Kč.